

## Insertar texto plano desde otras aplicaciones e Internet

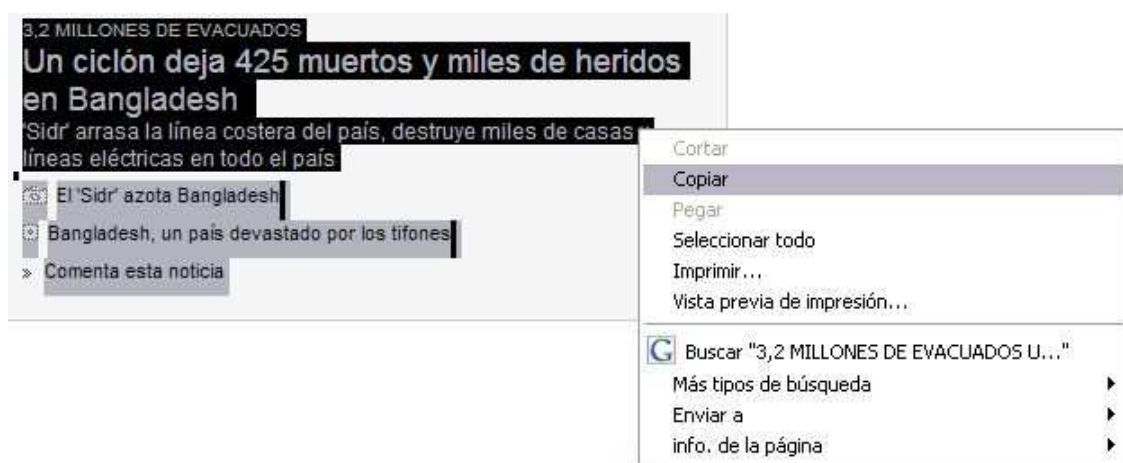
Al tratar de insertar texto directamente en todos los campos de descripción del área de mantenimiento, si este procede de otras aplicaciones o de Internet, causaría que no se visualizaran de forma correcta los textos si antes no lo pasamos por un editor de texto plano como en Bloc de Notas (incorporado en Windows).

Esto se debe a que nuestros campos de descripción admiten código HTML y este varía según cada aplicación de la que se obtengan los datos. Para obtener el formato deseado tendríamos que copiar el texto en el bloc de notas, y así de esta manera eliminar cualquier formato no deseado y pegarlo luego sin ningún estilo en nuestra área de mantenimiento, dándole allí, con las herramientas que brindamos, el estilo deseado.

Veamos paso a paso:

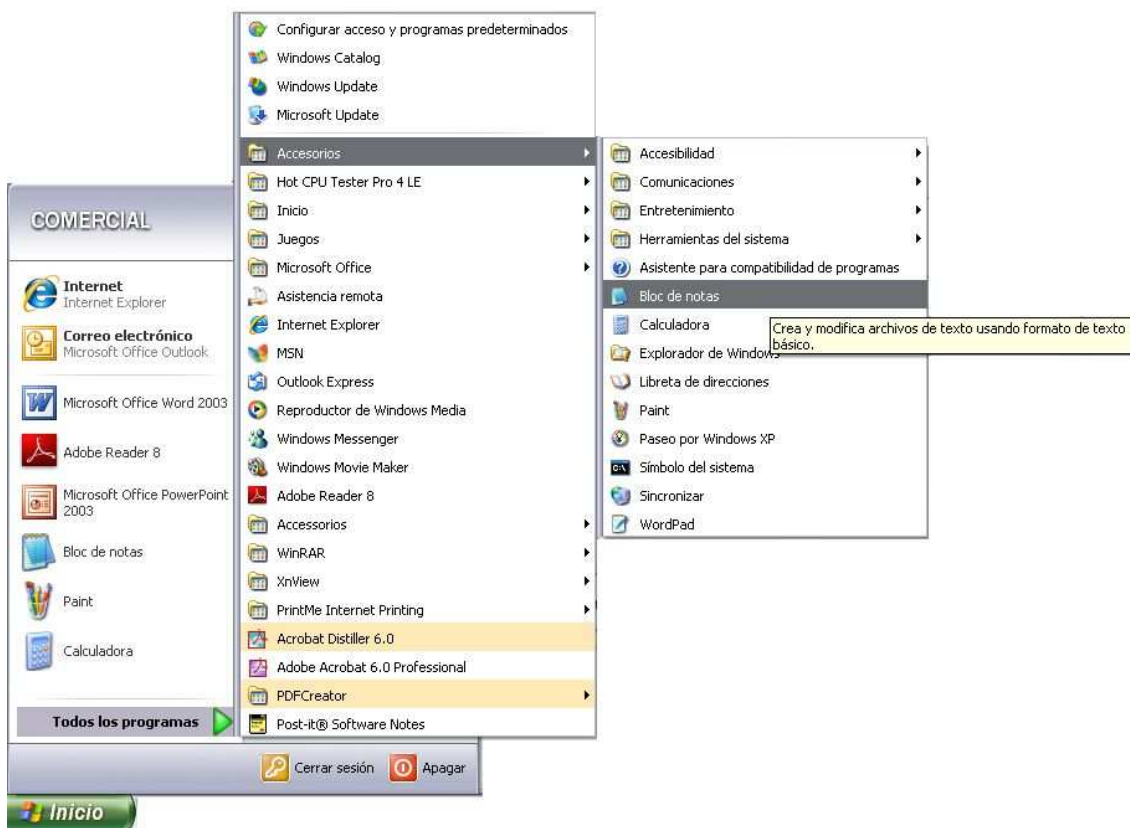


Esta es la noticia original

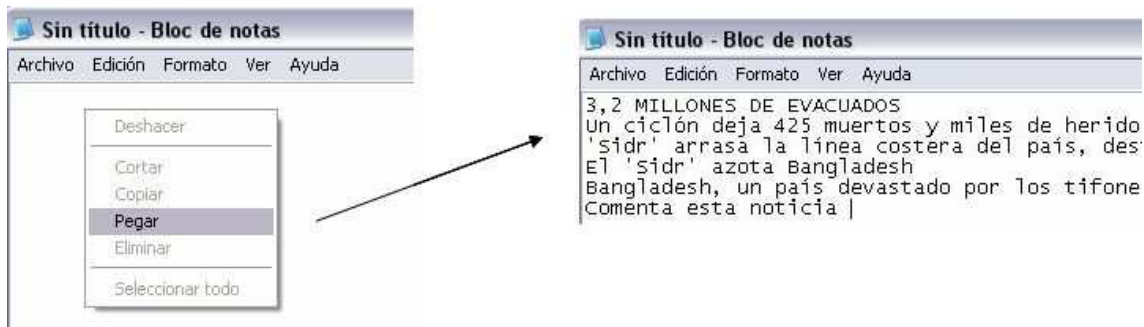


En la foto anterior seleccionamos el texto que queremos y hacemos clic derecho para copiarlo.

Una vez copiado, abrimos el bloc de notas que esta en Inicio/Programas/Accesorios:

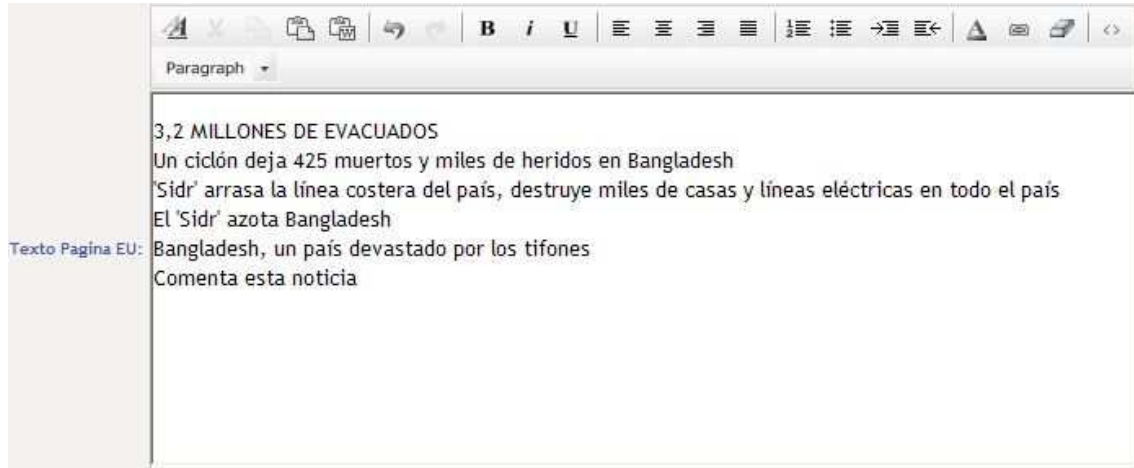


Lo abrimos y pegamos el texto haciendo clic derecho nuevamente y pinchando en la opción pegar, copiando así el texto sin ningún formato.



Luego repetimos el paso de seleccionar todo el texto y copiarlo (clic derecho copiar) y lo pegamos (clic derecho pegar) en nuestro formulario web.

El texto una vez copiado quedaría de esta manera:



Utilizando luego la barra de herramienta superior para darle el formato que deseemos como si trabajáramos en Word.

